

Arbejdsark, papirskabeloner

Ekstramateriale til side 18:

Jul – Sådan laver du julepynt,

Lisbeth Damgaard, Forlaget Carlsen.

(En inspirationsbog for børn fra 4 år),

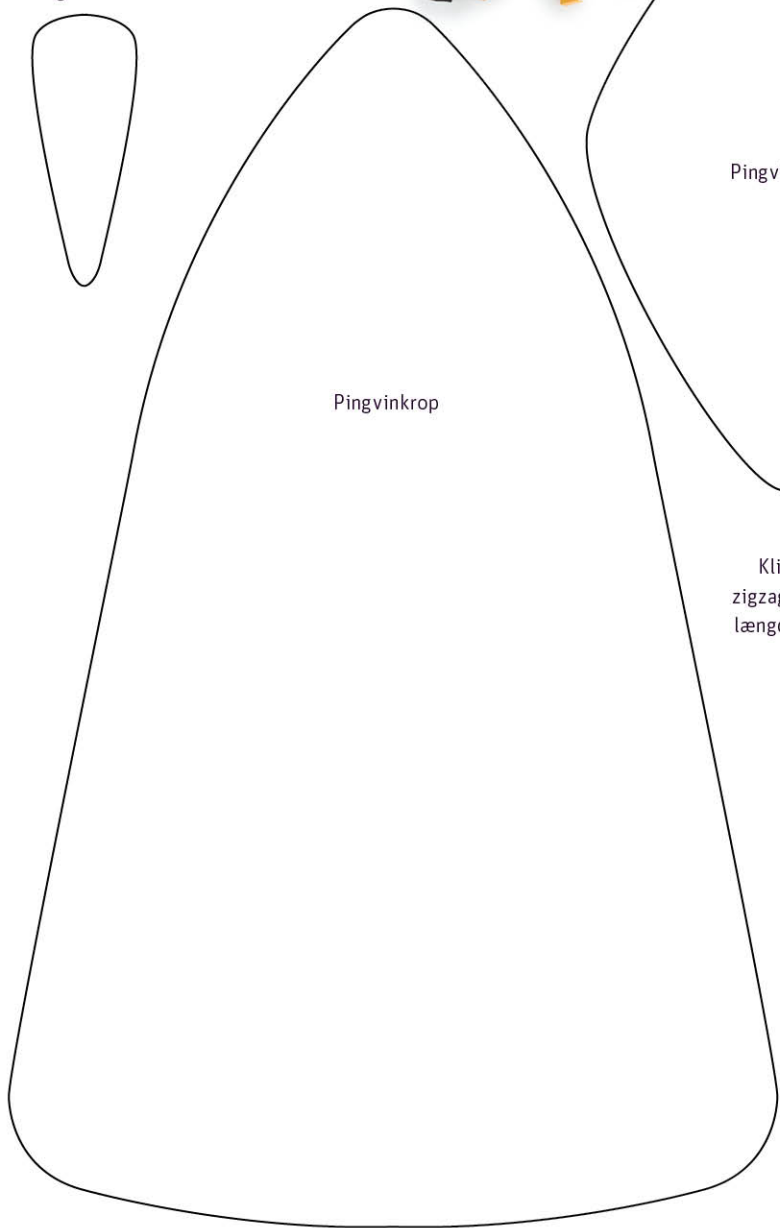
ISBN 978-87-1146600-1



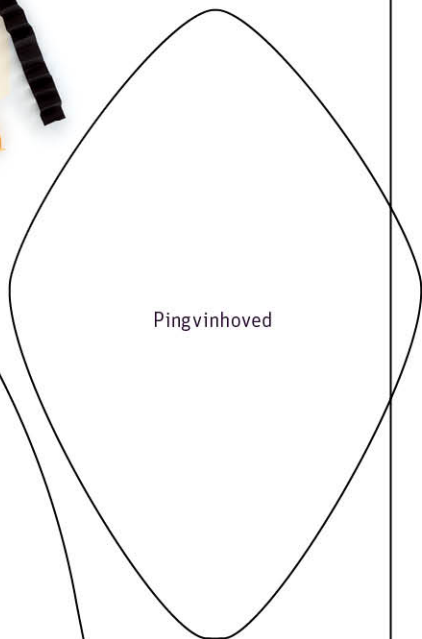
Pingvinnæb



Pingvinkrop



Pingvinhoved



Klip lange strimler,
zigzag-fold og klip af i de
længder du synes til ben
og vinger.



Pingvinben og vinger

Arbejdsark, papirkabeloner

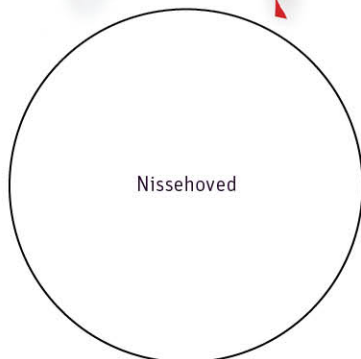
Ekstramateriale til side 19:

Jul – Sådan laver du julepynt,


Lisbeth Damgaard, Forlaget Carlsen.

(En inspirationsbog for børn fra 4 år),

ISBN 978-87-1146600-1

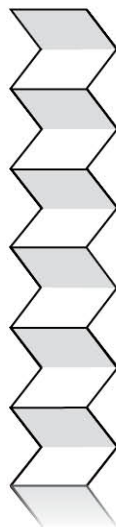
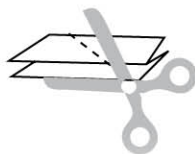


Nissehoved



Nissekrop

Klip lange strimler,
zigzag-fold, klip derefter
'harmonikaen' i to med et
skråt klip. Lav så mange,
at du har nok til ben og arme.



Nisseben og arme

Arbejdsark, papirkabeloner

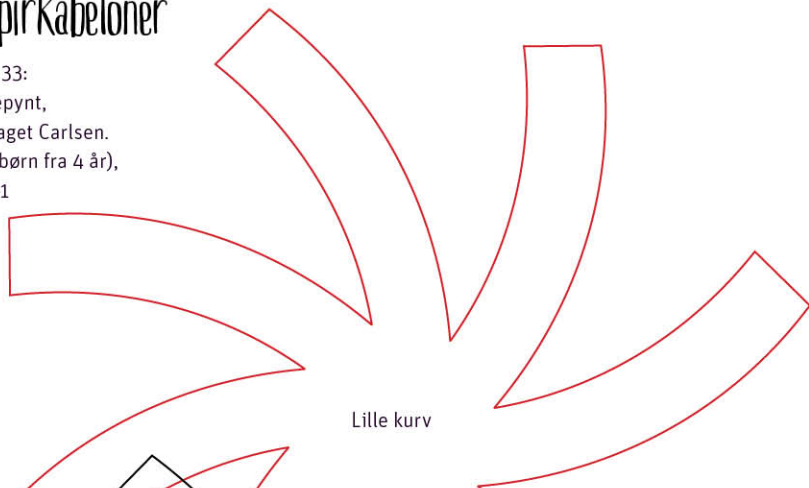
Ekstramateriale til side 33:

Jul - Sådan laver du julepynt,


Lisbeth Damgaard, Forlaget Carlsen.

(En inspirationsbog for børn fra 4 år),

ISBN 978-87-1146600-1



Lille kurv



Stor kurv